

**2. ČÍSLO**  
**ŠKOLNÍ ROK 2023/24**  
**I. ROČNÍK**



# HAVLAJDA

časopis ZŠ Moravské Budějovice, Havlíčkova ul.



# Z obsahu Havlajdy


## Jak se v zimě zabavit?

Jaké sporty jsou nejvhodnější pro zimní období? Nech se inspirovat v našem článku.



## Nové soutěže

Poznáš i tentokrát svého učitele? To není vše. I tento měsíc tu pro vás máme další soutěž, tentokrát na zimní téma. Neváhej a pusť se opět do vyrábění. Nejlepší opět získají skvělé ceny.



## Anketa

Jaký film si nejraději pouštíte o Vánocích? Ptali jsme se žáků na prvním stupni a podívejte se, jak to dopadlo.



## Vánoční kvízy

Pokud si rád vybarvuješ, luštíš, spojuješ a vystřihuješ, tak v našem časopise najdeš inspiraci. Tak hurá do toho.



## Zprávičky ze školy

Co se událo ve škole v uplynulém čtvrtletí? To najdeš jedině na stránkách našeho časopisu.



## Obsah



# Poznej svého učitele

Ahoj všichni,

přicházíme s pokračováním soutěže „Poznej svého učitele“. Každý měsíc vám představíme trochu pozměněnou fotografii některého učitele či učitelky ze školy. Vaším úkolem bude za pomoci nápověd poznat, kdo je na fotografii. Odpovědi napište na papírek, který je připravený na nástěnce, a vhodte ho do večerníčkové krabičky umístěné před ředitelnu. Tentokrát máte čas na své odpovědi do konce února. Poté proběhne losování a výherci budou zveřejněni v příštím čísle časopisu. A pozor, každý měsíc to bude těžší a těžší!

Minulým vítězem je Nela Křivanová z 9.B a získala krásnou knihu. Gratulujeme.

- Je to učitel.
- Učí přírodovědný předmět.
- Je trochu flegmatik.

## Kdo je to?

-Šimon-



## Vyhlašujeme soutěž pro 1. stupeň

### Soutěž o nejlepšího sněhuláka!!!

Nenamalovat, ale vytvořit! Můžete zkusit různé tvary, kreativitu a barvy. Tato soutěž bude ukončena koncem ledna. Budeme se těšit na vaše výtvořky, dávejte je p. učitelce Skoumalové.




Vytvořila: Veronika Bazalová, Anna Veselá



# Vítězové minulé soutěže „Strašidelné bytosti“

První místo získal Jiří Čurda ze 4.A se svým „Alzákem“, na druhém místě skončil Teodor Fouma z 1.A a o třetí místo se dělila Vanessa Křížová a Miroslava Kropivna ze 3.B. Všichni výherci získali pěkné diplomy a drobné ceny. Nezapomněli jsme ani na ostatní žáky, kteří se do soutěže zapojili. Ti obdrželi symbolickou cenu ve formě lízátká.

Ivana Skoumalová





# Z dění ve škole

## Prvňáčci si zalétali jako českoslovenští letci

Skvělou přednášku s exkurzí do světa československých letců, bojujících v RAF připravila Městská knihovna Moravské Budějovice. Pan Daniel Švec vtipně a s pohybem představil dětem téma letectví. Pomocí artefaktů, uniforem, modelů letadel a věcí denní potřeby je seznámil s hrdiny našeho letectví v období první republiky. Děti se naučily startovat letadlo, létat i přistávat na okruzích, a dokonce obdržely i pilotní průkaz.



## Znojemské divadlo

Divadlo ve Znojmě pořádá představení nejen pro dospělé, ale i pro děti. Pro starší žáky z 1. stupně byla v podzimní části uvedena Velká poštácká pohádka autora Karla Čapka.

Překvapením pro nás bylo doplnění klasického nastudování známými lidovými písněmi. Návštěva dalšího divadelního představení je naplánována pro naše prvňáky a druháky po Velikonocích v roce 2024.



## Projektový den: Halloweenská škola v 1.C

Svátek Halloween patří hned po oslavách Vánoc k nejvíce oblíbenému svátku. Žáci z 1.C si tento den užili v rámci projektu s názvem Halloweenská škola. Matematika i český jazyk byla ve znamení počítání strašidel, čtecích karet a skládaček se symboly Halloweenu. Ve výtvarné výchově proběhla výroba dýní a náhrdelníku se strašidlem a také spousta soutěží.

Nejoblíbenější byla soutěž mumií, kdy se žáci vzájemně omotávali toaletním papírem. Odměny pro všechny, kteří přišli v maskách strašidel a nebáli se soutěžit, byly sladké (strašidelné ruce naplněné sladkostmi) a nechyběly ani halloweenské medaile na památku.

Čeká nás Halloween – původně keltský lidový svátek, který se slaví 31. října, tedy den před křesťanským svátkem Všech svatých.

Abychom se na něj náležitě navnadili, proměnily se dveře tříd ve strašidelné brány do jiných světů. 🍁



Kamila Veselá, Dana Brenkusová





## Spolupráce prvního a druhého stupně

### Adventní tvoření

Žáci 7.A v týdnu navštívili znovu první stupeň, tentokrát však zamířili do všech prvních tříd. Nachystali si pro ně malování 3 D vánočních obrázků. Pomáhali jim hlavně se stříháním a lepením, vybarvování zvládli prvňáčci krásně sami. Jako dárek jim do každé třídy přinesli adventní věnec s úkoly, které si prvňáčci teď až do Vánoc mohou se svými třídními učitelkami plnit. Měli pro ně i malé sladké překvapení v podobě vánočních máslových sušenek.



### Výuka na počítačích

Naučit plnou třídu druháčků pracovat s výukovými programy na počítači může být pro jednoho učitele velmi náročné. Nejlepším řešením by byl individuální přístup. Tak jsme jim ho poskytli. Povolali jsme odborníky ze sedmých tříd a ti se stali výbornými učiteli s individuálním přístupem.

Děkujeme za spolupráci, za krátký čas jsme najednou zvládli mnoho.



### Prvňáčci sedmákům

Třída 1.B navštívila sedmáky a připravila si pro ně zábavnou hodinu. Nejprve všichni společně vyráběli zimní a vánoční výtvy, poté soutěžili ve sklápovačkách a vyhlásili i největší sympatáky. Nezapomněli 7.A předat ani krásné, vlastnoručně vyrobené, diplomy.

Ivana Skoumalová

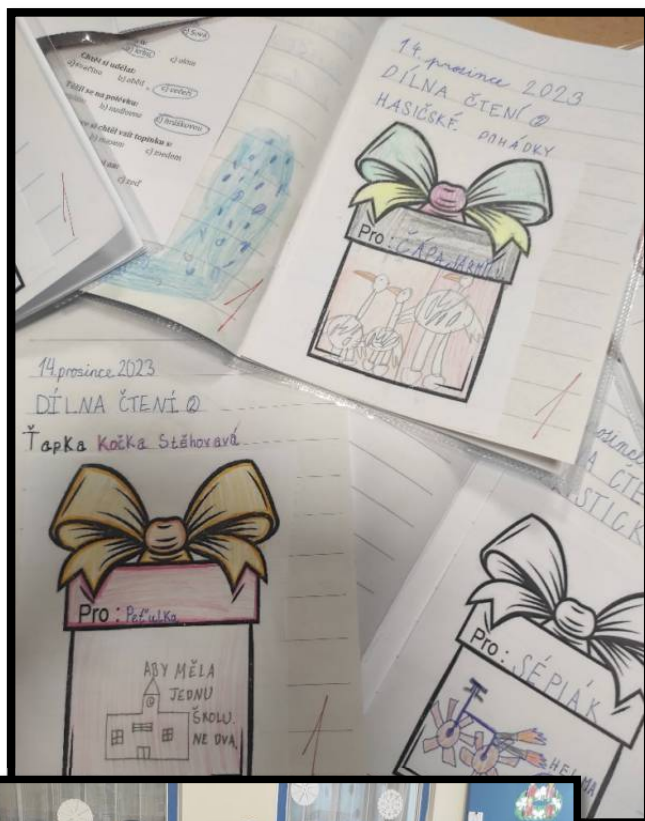




## Adventní druháci

Stejně jako ostatní i 2.A se zapojila do nejrůznějších předvánočních aktivit. Moc jsme si užili plnění adventních úkolů, vánoční čtenářskou dílnu, tvoření dárečků pro Mikuláše a čerty, zdobení oken i výrobu svícnu. Kreslili a volili jsme nejhezčí zimní mandalu. Doufáme, že vánoční kapřík nám vyplní všechna naše přání ukrytá na jeho šupinách.

Petra Černá



## Děti do bruslí - závěrečná lekce





## Příběhy z vyjmenovaných slov

Třetí třída je ve znamení vyjmenovaných slov. Jak se dařilo žákům 3.A vytvořit příběhy z vyjmenovaných slov po B se podívejte sami.


Klára Kravcová

V jedné stáji žila kozy a býk. Starala se o ně paní bytná. Paní bytná žila v bytovce s panem bytným. Pan bytný je pojmenoval: kozy se jmenovala Bystrouška a býk se jmenoval Cepa. A bydleli v Příbyslavi.



Zuzana Havlíčková, 3.A

V létě jsem byla v Příbyslavi. ... cestou jsem viděla další pěkný dobytek měl pěkný příbytek. Také jsem viděla bytovky. A byla tam dokonce 13 bytů. V jednom bytě bydlela paní bytná. A v Příbyslavi ... mají louku, kde roste bylinky, které říká paní bylinkářka.



Lucie Šimáčková, 3.A





## Pódiové skladby

Poslední školní den před Vánocemi byl tradičně spojen se sportováním v rámci soutěže druhého stupně "Vánoční laťka". Po ukončení nám druhou část dopoledne zpříjemnily pódiovky. Každoročně všechny přítomné třídy překvapí novými nápady, zpracováním pohybového doprovodu k vybrané hudbě. Letos poprvé byly dvě kategorie: žáci prvního a druhého stupně zvlášť.

V kategorii prvního stupně se zvítězila třída 5.A se svým téměř gymnastickým vystoupením, na druhém místě skončila 5.B a na třetím místě 3.A. Všichni byli skvělí a vy si je můžete pustit na YOUTUBE.



Jakub Kosík





# Z okénka školní družiny

## Soutěž skřítků Podzimníčka

Školní družina vyhlásila soutěž skřítků Podzimníčka. Sešlo se 24 nádherných a originálních skřítků. Bylo těžké vybrat „Top 3“. Nakonec na základě hlasování byli zvoleni tři nejhezčí skřítkové. Všechny děti za účast v této soutěži byly odměněny tatrankou a medailí, která jim připomene toto zajímavé podzimní tvoření. Autoři vítězných skřítků navíc získali drobné věcné ceny. Všem dětem děkujeme za účast a za krásně vyzdobenou chodbu u vchodu do školní družiny. Věříme, že se žáci při tvoření doma s rodiči příjemně bavili a strávili spolu pěkné chvíle. Už se těšíme na příští rok.



## Svatý Martin

Děti ve školní družině si připomněly svátek sv. Martina. V každém oddělení se děti dozvěděly, proč se tento svátek slaví prostřednictvím legendy, kterou jim paní vychovatelky přečetly.

První oddělení Skřítků tento den pojalo skupinovou prací, při níž děti společně vyluštily křížovku, složily puzzle, nalepily husu a obrázky, které se vážou ke sv. Martinovi, a samozřejmě



mohly dokreslit cokoli, co se k tomuto tématu hodí. A závěrem si vyrobily koně. Odměnou všem zájemcům byla omalovánka, která zobrazuje část příběhu.

První oddělení Budulínek skládalo ve skupinách puzzle. Děti si společně vyplnily pracovní list a vymalovaly omalovánky s tématem ke sv. Martinovi. Přidalo i výtvarnou část, a to výrobu hlavy koně.

Ve druhém oddělení se zase vytvářelo. Dívky vyráběly zajímavé obrázky hlavy koňů a chlapci vyrobili podkovu ozdobenou sněhovými vločkami.

Třetí oddělení slavilo tradičně. Některé děti si vytvořily vlastního Martina na bílém koni, ostatní děti kreslily a malovaly obrázky k danému tématu.

Čtvrté oddělení přidalo svou výtvarnou část. Děti vytvořily husu s krásným bílým peřím.

Na toto téma se tvořilo se i ve výtvarném kroužku. Obrázky zdobí chodby a vitríny u školní družiny.





## Popletené pohádky

22. 11. 2023 proběhla ve školní družině Skřítků a Budulínků akce zaměřená na čtení. Navštívily nás dvě paní z místní knihovny se zábavným, ale i poučným programem s názvem „Popletené pohádky“. Obě aktivně zapojily děti do programu. Nejen, že žáci poznávali pohádky podle obrázků a čteného textu, ale sami si vyzkoušeli zahrát pohádku „O veliké řepě“. Dozvěděli jsme se například zajímavost „Kolik kilometrů musela jít Červená karkulka k babičce a jaké bylo její opravdové jméno“. Odměnou pro žáky na závěr bylo vytvoření tajného hesla, které když řeknou při návštěvě v místní knihovně, získají v předvánočním čase nějakou odměnu.

Děkujeme městské knihovně za spolupráci.



## Sv. Barbora



Všechna oddělení školní družiny 4. 12. 2023 navštívila svatá Barbora. Ozvala se boucháním na dveře a přišla zahalená v bílém oblečení. V jedné ruce nesla perníčky pro děti a v druhé metličku. Do každého oddělení donesla jako vzpomínku na svoji návštěvu třešňovou větvíčku. Ochotně se s námi vyfotila, abyste věřili, že u tu byla. Po obdarování tiše odešla. Děti se o ní něco nového dozvěděly a seznámily se s tradicí, která se v poslední době už téměř neslaví. My všichni z družiny však budeme nadšeně sledovat, zda nám větvíčka do Štědrého dne vykvete.

## Zahájení adventu v ŠD

Všechna oddělení školní družiny se sešla 1. 12. 2023 u vánočního stromčeka, kde si zazpívala pár písniček a příjemně se naladila na adventní čas.

První oddělení Skřítků a ranní družina se podílely na vydařené zimní výzdobě vchodu a chodby u školní družiny. Děti v oddělení Skřítků využily první větší sněhovou nadílku a postavily za pomoci paní asistentky a některých dětí ze čtvrtého oddělení pěkně velké sněhuláky. Třetí oddělení bylo vybaveno teplým oblečením, a tak se vydalo bobovat. Myslím, že jsme si páteční den krásně společně užili. A už jen zbývá těšit se na další vánoční akce, které jsou ještě před námi.





## Nadílka

15. 12. 2023 proběhla ve školní družině vánoční nadílka od Ježíška. Dětem nadělil mnoho různých her, stavebnic a hraček. Ze všech oddělení byly slyšet vánoční koledy, které navodily vánoční atmosféru. A ta nepřehlédnutelná radost a smích dětí z dárků byly kouzelné.

## Mikulášský turnaj v maskách

5. 12. se v ŠD 3 konal již 2. turnaj ve stolním tenise, tentokrát ve stylu mikulášském. Děti si nejprve vyrobily vlastní masky, a to buď s čertem, andělem, nebo Mikulášem. Poté se konal samotný turnaj. Děti byly rozděleny na dva týmy, opět hráli chlapci proti chlapcům a děvčata mezi sebou. Hra byla napínavá a vítězům blahopřejeme.



## Čekání na Ježíška

Zatímco jsme s dětmi netrpělivě čekali, zda nám Ježíšek něco nadělí do družiny, vydali jsme se společně ven splnit 12 vánočních úkolů, aby nám čas rychleji utekl. Zacvičili jsme si, protáhli tělo a aby bylo ještě veseleji, tak jsme si k tomu pěkně zaspívali.






# Ryby v zimě

Ahoj, jmenuji se Adam a je mi 10 let. Přidal jsem se k týmu, který pracuje pro školní časopis Havlíček a Havlajda. Vždycky jsem si to chtěl zkusit. Baví mě fotbal a rybařina. Mám dva bratry a bydlíme v Litohoři. Chodím na tuto školu druhým rokem. Mám rybičky jako domácí mazlíčky. Budu vás provázet světem ryb. Ryby chytám od 6 let.



V zimě se chytají dravci. To jsou ryby masožravé. Chytají se na gumové rybky. Je mnoho způsobů, jak je chytat. O jednom způsobu vám budu vyprávět. Jmenuje se chytání na dírký. Je to hodně těžký rybolov. Potřebujeme hodně výbavy. Doporučím vám chytat na male pruty. Je to nejlehčí způsob. Vlastně vyřezete do ledu díru a máte hotovo.




Pak je další způsob, jak chytat na dírkách. Je to těžší způsob. Musíte mít kus tlustého dřeva, na to se přidělá tlustý tenký kus plechu a na vrch tohoto plechu si přiděláte malý plastový míček a na ten kus tlustého kusu dřeva dáte nový celý vlasec anebo se to dá koupit už hotové. Pak jen čekáte, až vám zabere ryba. Je období, kdy se ryby nedají chytat. Jedna z nejvíce chytajících ryb jsou štika a pstruh. Pstruh je krásně duhová ryba. Štika je zelená, krásná ryba se žlutými čárkami nebo tečkami. Toto je štika dravá, ryba nebo lépe řečeno masožravá ryba. Pstruh je mnohem menší ryba. Pstruh je taky dravá ryba. Pstruh má malé zoubky a zase štika má o trochu větší zuby. Tohle je ode mě vše, těším se zase někdy ahoj.

Adam







## Adventní kalendář:

Zdroj: <https://www.dm.cz/dmbio-adventni-kalendar-mlecna-cokolada-p4066447422627.html>

## Další vánoční věc: věnec




Zdroj: <https://goba.cz/adventni-venec-svicny-a-kalendare/5082-adventni-venec-8595623333250.html>

## Bludiště a perníčky:



Zdroj: [https://www.google.com/search?sca\\_esv=584578743&q=v%C3%A1no%C4%8Dn%C3%AD+bludi%C5%A1t%C4%9B&tbm=isch&source=lnms&sa=X&ved=2ahUKewiM4Y6J19eCAxVoh\\_0HHaEXH30O0pQJegQIDRAB&cshid](https://www.google.com/search?sca_esv=584578743&q=v%C3%A1no%C4%8Dn%C3%AD+bludi%C5%A1t%C4%9B&tbm=isch&source=lnms&sa=X&ved=2ahUKewiM4Y6J19eCAxVoh_0HHaEXH30O0pQJegQIDRAB&cshid)

## Christmas Tree Maze





# Co si pustit na Vánoce nebo po Vánocích...

1. Anděl páně 1
2. Tři oříšky pro popelku
3. Sám doma 1
4. Grinch
5. O vánoční hvězdě
6. S čerty nejsou žerty
7. Přání ježíškovi
8. Princ a Večernice
9. Tři bratři
10. Sobík Niko 1



Vytvořila: Val

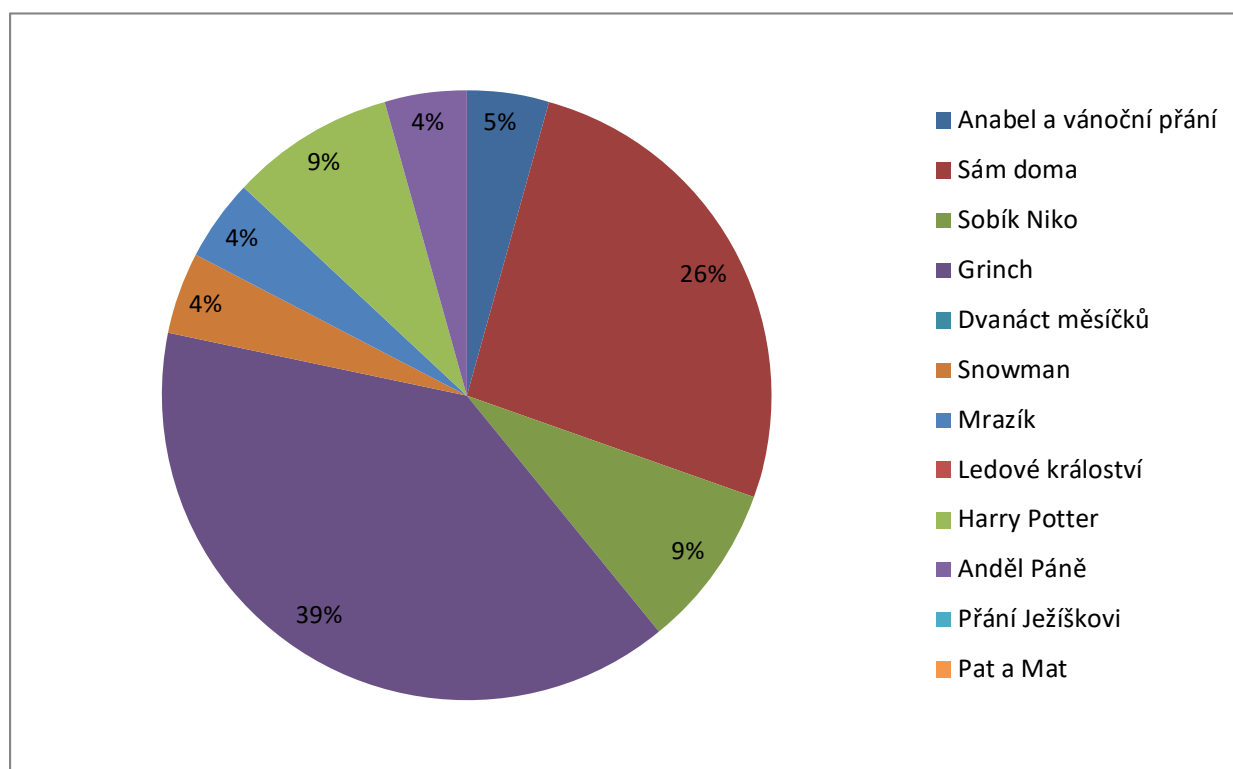


## Anketa

Na prvním stupni jsme se děti zeptali, jaká je jejich nejoblíbenější vánoční pohádka anebo film. Jak to dopadlo, vám prozradí následující graf.

P.S. Anděl páně a Sám doma stále vede...

Vytvořila: Emík a Pája



# OBLÍBENÉ ZIMNÍ SPORTY

**1. Lyžování:** V Česku se nejlépe lyžuje v Krkonoších, je tam také největší hora Česka Sněžka (1603 m).

**2. Snowboarding:** V Česku se také nejlépe snowboarduje v Krkonoších, ale snowboardovat se dá i na jiných místech.

**3. Krasobruslení:** Krasobruslení je disciplínou na zimních olympijských hrách.


**4. Sáňkování a bobování:** Mnoho lidí má sáňkování a bobování spojeno pouze s dětmi. Ačkoliv tento sport provozují dospělí zejména s dětmi, i pro ně je to skvělé odreagování a zábava.

**5. Lední hokej:** Lední hokej je jeden z nejrychlejších kolektivních sportů hraných na ledové ploše.

**6. Běh na lyžích:** Běh na lyžích je individuální závodní lyžařská disciplína, ve které je cílem zdolat trať na lyžích v co nejkratším čase.



Vytvořila: Katka Dvořáková



**1. žlutá**

**2. světle zelená**

**3. červená**

**4. tmavě zelená**

**5. bílá**

Vytvořila: Pája





# Omalovánky




Vytvořila: Veronika Bazalová



# Čertovské křížovky



|   |   |   |   |   |   |   |   |   |   |   |   |   |   |   |
|---|---|---|---|---|---|---|---|---|---|---|---|---|---|---|
| V | Z | M | I | K | U | L | Á | Š | B | J | D | K | S |   |
| Á | R | A | N | D | Ě | L | V | G | M | E | L | X | N |   |
| N | A | K | V | O | C | H | X | B | E | R | L | A | A | T |
| O | Á | Š | E | K | W | E | I | Q | L | O | X | F | G |   |
| Č | X | B | U | H | L | Í | O | Č | E | R | T | M | U |   |
| K | K | H | J | X | U | N | Z | X | M | W | U | X | L |   |
| A | A | Q | J | A | B | L | K | A | J | D | B | P | F |   |
| N | P | E | X | L | O | U | S | K | Á | Č | E | K | K |   |
| L | R | G | D | N | A | D | Í | L | K | A | M | E | L |   |



zdroj: <https://cz.pinterest.com/terezasevcikova/4t%C5%99%C3%ADda/>

zdroj: [https://www.detskestranky.cz/wp-content/uploads/2016/12/certovske\\_pohadky.jpg](https://www.detskestranky.cz/wp-content/uploads/2016/12/certovske_pohadky.jpg)  
[://www.detskestranky.cz/wp-content/uploads/2016/12/certovske\\_pohadky.jpg](https://www.detskestranky.cz/wp-content/uploads/2016/12/certovske_pohadky.jpg)





Vytvořil: Ondra





# Víš, co patří do řady? - Zimní luštění

Vystřižni obrázky a nalep je na správné místo v logické řadě.

|   |   |   |   |  |  |
|---|---|---|---|--|--|
|    |    |    |    |   |  |
|    |    |    |    |    |  |
|   |   |   |   |   |  |
|  |  |  |  |  |  |
|  |  |  |  |  |  |



# SNOWMAN

## PROCVIČ SI ANGLIČTINU!

Cut out the words below and paste them into the correct boxes.

Color the snowman, too.

eyes

stick arms

carrot nose

mouth

scarf

button

hat

snow body

