



3. ČÍSLO

ŠKOLNÍ ROK 2023/2024

I. ROČNÍK

**Jaro 2024**



# HAVLAJDA

časopis ZŠ Moravské Budějovice, Havlíčkova ul.





# Obsah




**HAVLAJDA**

časopis ZŠ Moravské Budějovice, Havlíčkova ul.

**1**

**Zprávičky  
z aktivit školy.**



**2**

**Vyhlášení výsledků  
soutěží a nové výzvy!**

**3**

**Velikonoce a masopust  
- zajímavosti.**



**4**

**Hry, hádanky  
a kvízy...**



## Poznej svého učitele

Jsme tu zpátky s další soutěží „Poznej svého učitele“. O této soutěži už vše víte, tak jdeme rovnou na to! Odpovědi napište na papírek, který je připravený, a vhodte ho do večerníčkové krabičky umístěné před ředitelnu. Máte čas na své odpovědi do poloviny dubna. V dubnu proběhne losování a výherci budou zveřejněni v příštím čísle časopisu.

Minulým vítězem je **Barbora Dohnalová ze 7.A**, která poznala pana zástupce Jana Tesaře a získala opět krásnou cenu v podobě batikovaného trička. Gratulujeme.

Kdo je to?

### Indicie:

- Je to učitelka.
- Je optimistka.
- Je jí méně než 30 let.



«« Šimon »»

## Vyhlašujeme soutěž pro 1. stupeň

Tentokrát vyhlašujeme soutěž o nejhezčí výtvar pomocí obkreslení ruky. Obrázek by měl souviset s jarem nebo Velikonocemi. Tady je něco pro inspiraci.

Hotové a podepsané výrobky noste do 15. dubna paní učitelce Skoumalové nebo paní učitelce Menšíkové. Čekají na vás opět krásné ceny s diplomem. 😊



Zdroje: <https://learningtoys.cz/blog/velikonocni-tvoreni-s-detmi/>  
<https://diycesky.cz/kuratka-ze-spachtli/>  
Vytvořily: Emík, Anna





# Vítězové minulé soutěže „O nejlepšího sněhuláka“

První místo získala Tereza Nováková ze 2.A, na druhém místě skončila Eliška Langová z 1.B a třetí místo náleželo Nikole Vlčkové ze 4.A. Všechny výherkyně získaly pěkné diplomy a ceny. Tentokrát bylo opravdu těžké vybrat jen tři vítěze, protože množství sněhuláků, kteří se k nám dostali, nám doslova vyrazilo dech! Proto jsme se každého účastníka rozhodli odměnit alespoň pěknou záložkou. Děkujeme a těšíme se na příští výrobky.

Ivana Skoumalová





# Z dění ve škole

## Karneval

Poslední den před jarními prázdninami byl ve znamení karnevalu. Hned ráno jsme na chodbách potkávali různé masky, někteří žáci byli až k nepoznání. Karneval jsme zahájili společným průvodem masek po celé škole. Další program následoval v tělocvičně, kde si mohly děti zatancovat a zasoutěžit při karnevalových hrách. Pro žáky bylo připraveno i vystoupení žongléra Milana Ošmery, který žákům předvedl krásné představení. Bylo to příjemně strávené dopoledne.

Dana Brenkusová



## Karneval z pohledu žákyň 5. třídy

9. 2. 2024 tu byl karneval. Všechny děti si ho moc užily a odnesly si mnoho zážitků. Také mohly soutěžit v soutěžích, kde získaly sladkou odměnu. Například hádaly písničku, která byla puštěna od konce do začátku, nebo jedly pendreký bez rukou. Také tu byl fotokoutek, kde se vyfotily u klauna. Poté přišel žonglér Milan Ošmera, který nejen žongloval, ale také kouzлил. Děti si poté mohly koupit jeden ze suvenýrů. Např. plakety, pexeso a plakát. Všichni také dostali na památku brožurku.

Zdroj: [www.jugglermilan.cz](http://www.jugglermilan.cz)

Vytvořily: Katka Dvořáková a Aneta Skoumalová





## Tři králové v 1.C

Nový rok v 1.C začal projektem „Tři králové“. V českém jazyce děti četly pohádku o třech králich a vyrobily si poslední postavičky Kašpara, Melichara a Baltazara do betlému. Krásné koruny s písmenky K, M nebo B zase vyráběly v pracovních činnostech. A nejlepší je čekalo v prvouce! Převlékly se za Kašpara, Melichara a Baltazara a navštívily další první třídy. Ostatním dětem zaspívaly známou písničku a předaly i malý sladký dáreček.

Kamila Veselá



## Pohádkový den v 1.A

V pátek 1. března 2024 jsme si v 1.A užili „Pohádkový den“. Bylo to naše rozloučení s pohádkovým tématem v hodinách českého jazyka. Během dne se děti zapojily do několika činností s pohádkovou tematikou. Bylo to: počítání s pohádkovými postavami, přiřazování úryvku pohádky k obrázku a doplňování názvu pohádky, dále pohádková bojovka a nakonec výroba pohádkové loutky na špejli.

Všichni se aktivně zapojili do všech činností a nakonec si odnesli domů svoji loutku.

Drahomíra Bendová





## Abeceda peněz na ZŠ Havlíčkova

Druhá a čtvrtá třída naší školy se v průběhu ledna a února zapojily do programu České spořitelny Abeceda peněz - Zvládneme to ve škole. Tento projekt je zaměřen na rozvoj finanční gramotnosti, učí děti hravou a interaktivní cestou lépe se orientovat ve složitém světě peněz.

Celý projekt odstartoval vstupním online kvízem, který musel každý žák na počítači vypracovat samostatně. Počáteční obavy dětí hned na začátku rozptýlily dvě virtuální postavičky Alenky a Tomáše, které je hladce provedly zhruba třiceti otázkami. Po zpracování výsledků za námi na další lekci přijeli přímo do školy lektori z České spořitelny. Pomocí pracovního sešitu se samolepkami a souběžným interaktivním programem děti zjišťovaly, co to jsou příjmy, výdaje, účet či hotovost, jak funguje hospodaření s penězi a co je to koloběh peněz v domácnosti. Čtvrtáci si mohli zažít i interaktivní prohlídku banky. Během února nás ještě čekaly další dvě lekce projektu realizované v hodinách matematiky, které byly věnovány nakupování, rozpočtu a spoření.

Teď už 2.A i 4.A čeká jen výstupní test. Přejeme jim, ať ho zvládnou, a hlavně ať nové zkušenosti a dovednosti dobře uplatní v budoucím životě.

Moc děkujeme týmu Abeceda peněz České spořitelny za zpestření výuky i nové poznatky.

Za vyučující 2. a 4. třídy Petra Černá



## Básničky - 5.A

Pátáci probírali poezii a pokoušeli se sami o vlastní básnické výtvary. Podívejte se, jak se jim to podařilo. Vše doplnili i ilustrací.

Veronika Sosnarová

### Moje morče

Já mám doma morčátko,  
vypadá jak rajčátko!  
Pak ho hledám po bytě  
pořád stále zarytě.  
Když ho najdu,  
tak ho zamknu.  
Odměnou je mrkvička,  
kterou dává do líčka!

Natálie Koukalová

### Voda

Nejlepší pití voda je,  
všem chutná i mně.  
Voda je součástí přírody,  
kde je hodně pohody.

### Pohádka o zahrádce

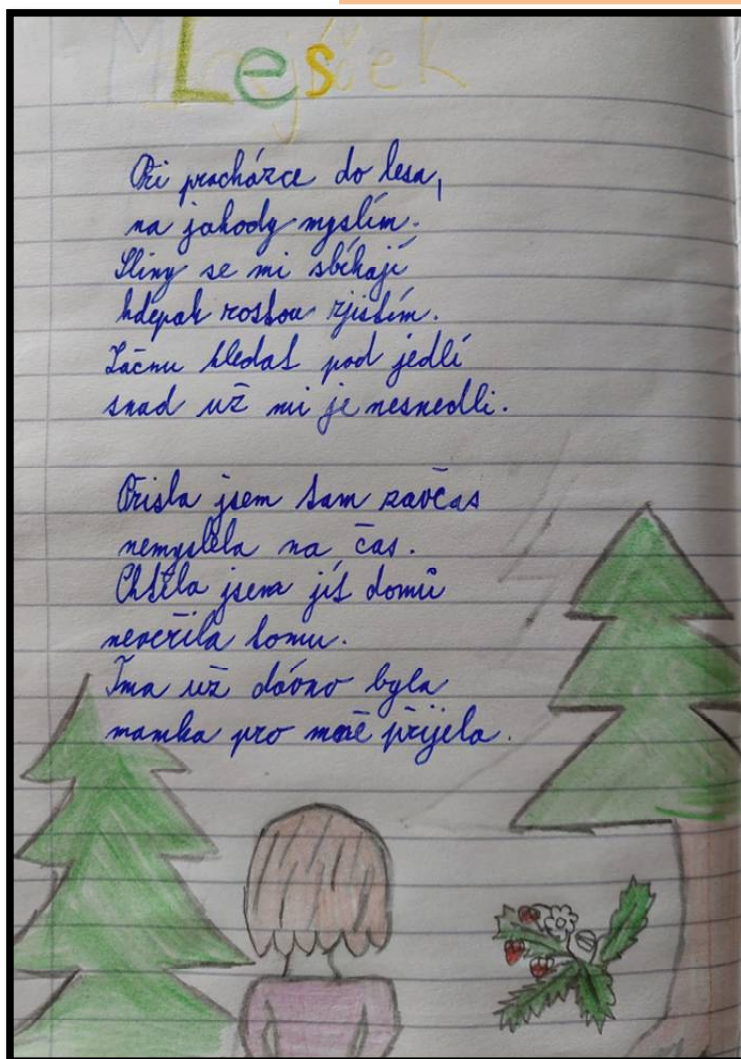
Byl jednou jeden kopec  
a na tom kopci dvorec.  
A kolem dvorce zahrádka  
a to je celá pohádka.  
Komu to ale nestačí,  
ten ať se na mě nemračí.  
Kdo by rád pohádky,  
ať běží do té zahrádky.  
Natrhá tam tulipán  
a jsem zase sám.

Jana Barčíková

### Škola

Školu tu má každý rád  
i můj dobrý kamarád.  
Učíme se, jak se chovat,  
jak si slona namalovat.  
Nejradši mám matiku,  
tu znám totiž od zvyku.  
Čeština je velká věda,  
denně říkám běda, běda.  
Tělocvik je mým koníčkem,  
honíme se v něm za míčkem.  
A kdyby tady nebyly úkoly,  
všichni by rádi chodili do školy!

Aneta Skoumalová






## Čtení ve 3.A

V měsíci únoru jsme se věnovali odhalení šifry pomocí čtení s porozuměním a hádejte, co nám vyšlo? Čtení je prima. Zkusili jsme se také vžít do života slepců a vzájemně se navigovat k dokreslení obrázků poslepu, a nakonec jsme ve výtvarce malovali tučňáka pomocí osmičky a tvořili o něm krátké básně.


Klára Kravcová



Tučňák  
ROBIN MÁLEK  
Je to velký  
kamarád,  
tučňáka má každý  
rád.



TUČŇÁK  
AUTOR: JAKUB KALÁB  
TUČŇÁK JEDE  
NA LEDU A  
DĚLÁ TO BEZ  
MEDU SLADKÉ  
TO, ON NEMÁ  
RÁD PLNÝ ZOBÁK  
RYBY  
RÁD.



Tučňák  
autor: Eliška  
Bajcarová  
Jeli tučňáci k moři,  
byli asi čyři,  
mošná i roci,  
neměli nic.  
Ěplouchali se lech salí,  
a v moři při som plavali.





# Okénko ze školní družiny

## Výtvarný kroužek

Výtvarný kroužek ve školní družině zahájil v lednu pokračování v obou skupinách tvořivou činností. Děti tentokrát měly možnost vybrat si z několika možností na téma tři králové. Většina si vyrobila krále Kašpara, Melichara i Baltazara. Mnoho z dětí si vyrobilo i knížku nebo korunu. Také všichni měli k dispozici čtyřsměrku, kde hledali slova k této činnosti.

Nejen výtvarný kroužek, ale i všechna oddělení školní družiny aktivně tvořila a malovala na téma „Zima“. Některé děti se zapojily i do soutěže „Vyrob svého sněhuláka“, kterou vyhlásil školní časopis Havlajda.



## Povolání v ŠD 2

Začátkem kalendářního roku jsme se ve ŠD 2 věnovali povolání. V pondělí se z dětí stali výtvarníci - umělci, ve středu kuchaři a ve čtvrtek módní návrháři, švadlenky. V ostatních dnech jsme si o tématu povídali a vybarvovali jsme obrázky s různými druhy povolání.



## Stolní tenis v ŠD 3



V ŠD 3 proběhl další turnaj ve stolním tenise. Dařilo se všem účastníkům.

## Honba za pokladem

S dětmi jsme se také opět vydaly na další výpravu, při které musely plnit různé úkoly. Po splnění všech 10 úkolů získaly další písmenko do tajenky. Děti z ŠD 3 čekají ještě tři výpravy, než budou schopny vyluštit cestu k pokladu.





## Masopust v ŠD

Školní družina navázala na karnevalový program, který se konal před prázdninami. Věnovali jsme se masopustu. Povíдали jsme si o jeho významu a proběhl i masopustní průvod. Vyráběly se škrabošky, masopustní koláče a v neposlední řadě omalovánky k danému tématu.



## Jarní víla a jarní výzdoba ve školní družině

Společnými silami v jednotlivých odděleních jsme vytvořili jarní výzdobu, kde dominantní postavou je jarní víla, která nám přičarovala jaro a ozdobila chodbu u školní družiny.

## Fotky z dalších aktivit



Vychovatelky školní družiny



# Rozhovory s novými paními učitelkami 1. stupně

Připravili jsme si pro vás 3 rozhovory se třemi paními učitelkami, které se v tomto školním roce stali posilou týmu ZŠ Havlíčkova.

## Paní učitelka Procházková

### 1. Co vás vedlo k tomu, že jste se stala učitelkou?

„Když jsem byla malá, tak se mi to líbilo. Měla jsem hodnou paní učitelku, chtěla jsem také dávat hvězdičky.“

### 2. Jaké jsou vaše koníčky?

„Moje koníčky jsou lyžování, plavání a jízda na kole. Ale také chodím s pejskem na vycházku.“

### 3. Čeho byste chtěla dosáhnout?

„Chtěla bych dosáhnout životní vyrovnanosti, štěstí a celkové uspokojení.“

### 4. Jaké je to tady být nová?

„Jsem tu ráda, jsou tu velice milí lidé, pomáhají mi a jsou celkově příjemní.“

### 5. Na jakou základní školu jste chodila?

Chodila jsem na základní školu v Třebíči.“

### 6. Je to vaše první zkušenost s učením?

„Ne není.“

### 7. Jaké bylo vaše vysněné povolání?

„Chtěla jsem být učitelkou a poté kosmonautkou.“

### 8. Jaké jsou vaše dobré vlastnosti?

„Jsem dobrosrdečná, pokorná k ostatním a snažím se všem vycházet vstříc.“

### 9. Co jste chtěla jako žákyně na své škole změnit?

„My jsme měli za školou starý bazén, který byl prázdný, a když jsem do té školy chodila, tak jsem si přála, aby se zrekonstruoval.“

### 10. Myslíte, že jsou dnešní děti jiné, než byla vaše generace?

„Dříve děti, které jsme učili, byly samostatnější a neměly počítače, telefony. Takže měly trochu jiné zájmy.“

### 11. Jaká je vaše nejoblíbenější čokoláda?

„Moje oblíbená čokoláda je slaná s chili papričkami.“



## Paní učitelka Matulová

### 1. Co vás vedlo k tomu, že jste se stala učitelkou?

„Tak už od malička jsem si hrála s panenkami na školu a na gymnáziu mě bavilo se učit se spolužáky.“

### 2. Jaké jsou vaše koníčky?

„V zimě rada lyžuji, v létě chodím na procházky do přírody se svým psem a hraji na klavír a zpívám.“

### 3. Máte nějaké další domácí mazlíčky?

„Ještě máme doma papouška, činchy, rybičky – takový zvěřinec u nás doma.“

### 4. Čeho byste chtěla dosáhnout?

„Tak chtěla bych, aby si žáci z mojí hodiny něco odnesli a aby je to se mnou bavilo.“





## 5. Jaké je to tady být nová?

„Dobře, protože je tu dobrý kolektiv a žáci jsou taky docela fajn.“

## 6. Na jakou základní školu jste chodila?

„Já jsem chodila v Třebíči a tam jsem i vyrůstala.“

## 7. Je to vaše první zkušenost s učením?

„Ne, už jsem učila na střední stavební škole a na Základní škole Na Kopcích.“

## 8. Jaké bylo vaše vysněné povolání?

„Nijak jsem nad tím nepřemýšlela, prostě jsem chtěla být paní učitelka“

## 9. Jaké jsou vaše dobré vlastnosti?

„Jsem empatická, doufám, že i spravedlivá a přátelská si myslím.“

## 10. Co jste chtěla jako žákyně na své škole změnit?

„Nad tím jsem hodně přemýšlela a myslím si, že asi nic.“

## 11. Myslíte, že jsou dnešní děti jiné, než byla vaše generace?

„Jiní asi ne, spíš si myslím, že je moc technologií, a tím se moc zabývají. Ale jinak potřebují pořád to stejné.“

## 12. Jaká je vaše nejoblíbenější čokoláda?

„Mléčná Milka.“

## Paní učitelka Veselá

### 1. Co vás vedlo k tomu, že jste se stala učitelkou?

„Já se přiznám, že jsem nikdy nechtěla být paní učitelkou, moji rodiče chtěli. Já jsem se k tomu dostala po svém předchozím povolání, kdy jsem pracovala u Policie ČR jako tisková mluvčí. Změnila jsem bydliště a měla jsem děti, a tak jsem se vrátila k tomu předchozímu povolání.“

### 2. Jaké jsou vaše koníčky?

„Nejvíce mám asi ráda to, co se týká výtvarné výchovy – jako třeba kreslení, vyrábění, tvoření a pak také sport.“

### 3. Čeho byste chtěla dosáhnout?

„Aby z naší školy odcházely samé šťastné a spokojené děti.“

### 4. Jaké je to tady být nová?

„No, je to krásný pocit, já jsem si tady rychle zvykla, protože jsem dříve učila na menší škole a toto je velká škola. Protože mě tu všichni přijali a za to jsem velice vděčná. Jsou tady fajn lidé, učitelé i děti.“

### 5. Na jakou základní školu jste chodila?

„Já jsem vyrůstala ve velkém městě Brně, takže do obrovské základní školy přímo v centru města.“

### 6. Je to vaše první zkušenost s učením?

„Není, už jsem učila 9 let na základní škole v Čáslavicích.“

### 7. Jaké bylo vaše vysněné povolání?

„Když jsem chodila do mateřské školy, tak jsem chtěla být doktorka a léčit svého nemocného dědu. A pak bylo mé vysněné povolání být malířkou a kreslit.“

### 8. Jaké jsou vaše dobré vlastnosti?

„Myslím si, že jsem člověk, který umí naslouchat. Ráda pomáhám lidem i dětem a určitě jsem asi hodně pracovitá.“

### 9. Co jste chtěla jako žákyně na své škole změnit?

„Chtěla jsem určitě změnit počty žáků ve třídě, protože nás bylo 38, což je strašně moc, a potom také klecové šatny.“



## Co se nosí?

V této době se často nosí oblečení Wednesday. Kvůli stejnojmennému filmu si ho lidé velmi oblíbili. Oblečení Wednesday je hodně druhů a mnoho barev. Nejoblíbenější barva je však černá. Tohoto druhu oblečení jsou: tepláky, trička, mikiny, ale dokonce podobné šaty, které měla Wednesday ve filmu. Toto oblečení je spíše pro holky.



Vytvořila: Katka Dvořáková  
Zdroje: T-shock, C&A

## Recenze - Mezi živly

**Od studia:** Disney Pixar  
**Režie:** Peter Sohn  
**Datum vydání:** 2023

# RECENZE

### Příběh:

Film Mezi živly od společností Disney a Pixar je originální celovečerní film odehrávající se ve Městě živlů, kde společně žijí živly ohně, vody, země a vzduchu. Snímek sleduje příběh Jiskry, temperamentní, vynalézavé a pro věc zapálené mladé ženy. Poté, co se Jiskra seznámí s veselým a zábavným mladíkem Vlhošem, který stále v něčem plave, začne zpochybňovat své zavedené představy o světě, ve kterém žijí, a o sobě samé.

### Závěr:

Mezi živly je dobrý film. Je zábavný a je vhodný pro děti. Je originální, protože je to první animovaný film, který se odehrává v takovém světě.

Film Mezi živly si ode mě zaslouží 10 bodů z 10.



Zdroj: [csfd.cz](https://csfd.cz)  
Vytvořil: Jakub Kosík





# Fotbal na jaře

Fotbal se může hrát za každého počasí, kromě bouřky a když je tornádo atd. Hřiště se připravuje po zimě. Třeba se mění trávník na novou sezónu. Taky se lajnuje hřiště na zápasy.

Fotbal je obtížný sport. Fotbal je týmový sport a je hlavně o týmu, jak spoluhráči trénují, jak se k sobě chovají. Tento míč vybarvíte a udělejte originální. Ale ne fixami prosím!

-kM-

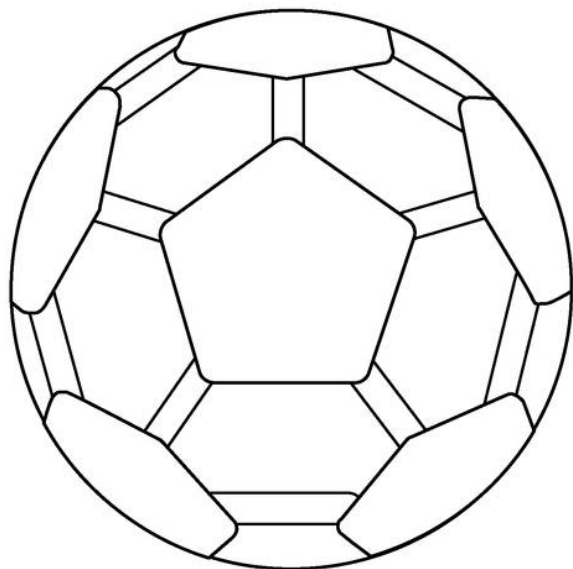
## Jaro 2024

Ahoj, tohle jaro vám budu vyprávět o fotbale. Fotbal je jeden z nejlepších sportů na celém světě. Fotbal je obtížný sport. Fotbal se hraje převážně na jaře i v létě, ale i na podzim. Je to i drahý sport. Starat se o fotbalové hřiště je hodně těžká záležitost, skoro každý den sekat trávník a dělat nové boční čáry. Potřebujete kopačky a sportovní oblečení. V zimě se hraje fotbal v tělocvičnách. K tomu potřebujete sálovou obuv a zase sportovní oblečení.

Když chcete být brankářem, potřebujete i brankářské rukavice. Potřebujete toho mnohem více než jen rukavice. Někteří malí brankáři používají dres i kalhoty s výplní, aby je to moc nebolelo.

Brankářům je na jaře velké vedro. Proto se hodně polévají vodou. Na jaře se fotbal hraje na trávníku.

Na světě je mnoho týmů nebo klubů. Nejznámější tým v ČR je AC Sparta Praha.



Vytvořil: Adam



## Fotbalové výrobky

Tento dres můžete originálně vyzdobit, ale ne fixami!

Dresy jsou skoro nejdůležitějším oblečením pro tým. Teď vám ukážu jeden super dres a můj oblíbený klub.



Těším se na vaše originální výtvořky.

Zdroj: [www. https://www.fnshp.cz/ac-sparta-praha\\_k233/kolekce\\_k238/hracska-2022-23\\_k701/krejci\\_k714/-kM-](https://www.fnshp.cz/ac-sparta-praha_k233/kolekce_k238/hracska-2022-23_k701/krejci_k714/-kM-)

## Jarní omalovánka



Zdroj: <https://omalovankykvytisknuti.cz/ruzne-6/>  
Vytvořila: Veronika Bazalová





# Ryby na jaře

Ryby se nejvíce chytají na jaře. Po zimě se nechytají na dírky. Většinou se chytají na těžko, ale i na splávek. Na těžko se používá olovo nebo krmítko. Splávky máme různých velikostí co do počtů gramů olova.



Když chytáte na těžko, musíte mít policajta nebo pípáky. Policajt je takové malé závaží na vlasci, které hlídá záběr ryby. Pípáky jsou to stejné jako policajt, jen se signálem pípání. Na těžko znamená, že se nástraha i s olovem potopí na dno.

Když chytáte na splávek, bývá různě veliký. Splávek plave nad vodou a nástraha pod vodou.

V příštím článku si povíme o chytání ryb v létě.

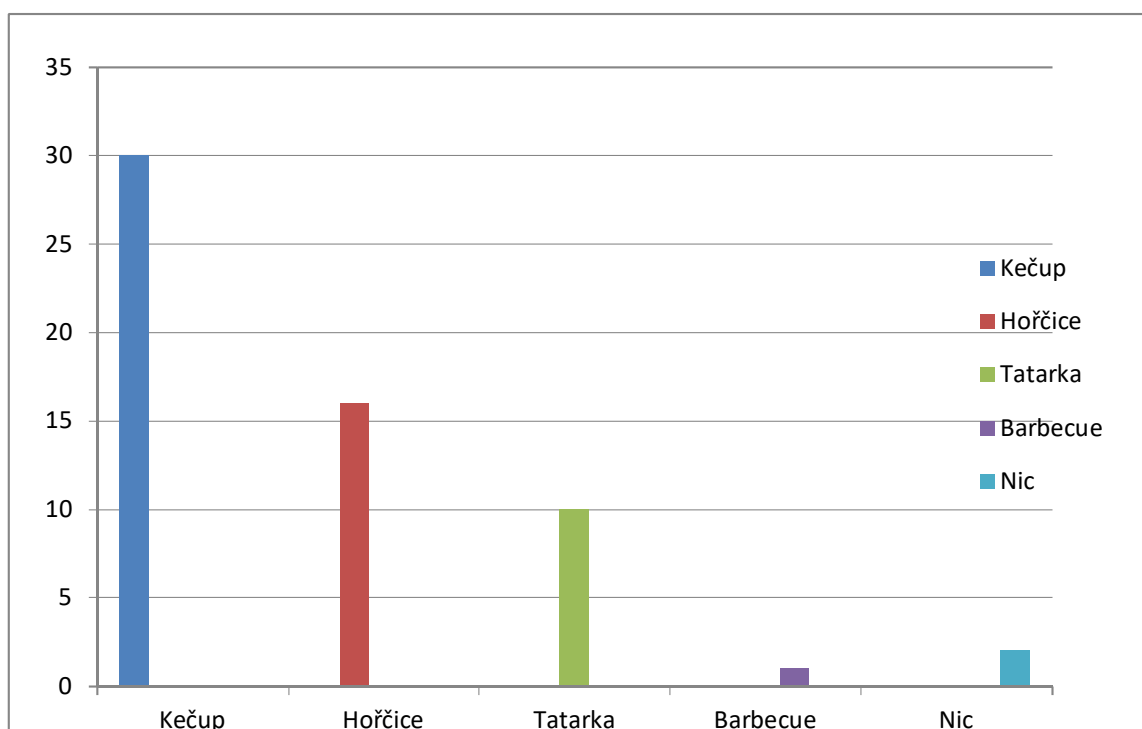
Ahoj Adam!

## Anketa




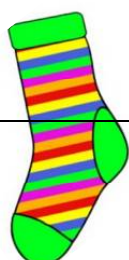

Tentokrát jsme se zeptali prvního stupně, co si dají k párku.

Nejčastěji si na prvním stupni dávají kečup. Ale také si často pochutnají i na hořčici. Po hořčici vítězí tatarka. Barbecue omáčka už není tak oblíbená. A někteří si raději nedají nic, aby si vychutnali samotný párek.

Verča a Pája



# Jak se vám povedly zimní básničky...

<p><b>Zimní básnička</b></p> <p>Zima je tu po roce a s ní přijdou Vánoce. Pak už jenom krok, je tu nový rok. V lednu neuklízím sáňky, užívám si zimní radovánky. V únoru, když vykoukne slunce, zasteskne se mi po zelené louce.</p>  <p>Eliška Langová s mamkou:-), 1.B</p>	<p><b>Vánoce</b></p> <p>Zimní vločky padaj na zem, my se třesem mrazem. Až si budem venku hrát, budeme se koulovat. Postavíme sněhuláky, bude jich tu všude mraky. Budem chodit sáňkovat, zimní radovánky si užívat. Až přijdeme domů, usedneme k stolu. Napíšeme Ježíškovi, že si hodně přejeme, aby všichni byli šťastní, a sněhu byly závěje. Máma peče cukroví, táta kapra loví. Máma s tátou křičí vzteky, že jim kapr vyklouzl z ruky. Na Štědrý den kapra sníme, co nás čeká, to už víme. Táta zase spolkně kost a čeká nás cesta na pohotovost.</p>  <p>Lucie Ondráčková, 8.A Tereza Pospíchalová, 8.A</p>
<p><b>Paní zima</b></p> <p>Paní zima přiletěla, byla z toho velká mela. Meluzína za komínem kvílí, Pepa marně hledá býlí. Přišel domů celý promáčený, maminka ho zabalila do peřiny.</p> <p>Vanessa Barčíková, 7.A</p>  	<p><b>ZIMA</b></p> <p>Venku padá bílý sníh, jedu s bráchou na saních. Až dojedu z kopce, sněhuláka postavím lehce. Jedna, druhá, třetí koule, sněhulák má pěkné boule. Hrniec, mrkev, šála, uhlí, to mu přeci nejvíc sluší. Sněhulák je hotový, jdoucí kolem ohromí. I když venku mrzne, až to praská, já mám zimu rád, jsem s ní velký kamarád.</p> <p>Tom 1.B</p> 
<p>Zima je, zima je, fusakle se raduje.</p> <p>Lukáš Bláha, 2.A</p>	





# Jarní křížovky

## ĎETSKÉ STRÁNKY

### JARNÍ KVĚTINY – OSMISMĚRKA

Zkus správně pojmenovat jarní květiny a jejich jména najdi v osmisměrce. Nakonec si květiny můžeš vybarvit.







S	A	K	Š	E	C	A	M
O	N	M	Y	L	B	E	K
S	Á	Ě	F	U	R	Z	F
I	P	Č	Ž	D	L	Y	I
C	I	O	K	E	I	V	A
R	L	J	Ú	L	N	A	L
A	U	H	J	B	M	K	K
N	T	G	Ů	S	N	Ý	A







www.detskestranky.cz © imprimis



## Vyluštěte křížovku:

1.  1. 

3.  2. 

4.  3. 

5.  4. 

6.  5. 

lékařská



# Jarní hry

Jaro je plné zážitků, tak nelež doma a běž ven. Zkuste si zajít do přírody a zkusit splnit některý z těchto úkolů. Schválně, komu se podaří splnit všechny výzvy?

## JARNÍ ZÁŽITKY


- |  |   |   |
|--|---|---|
| <input type="checkbox"/> zdobení vajíček    | <input type="checkbox"/> pozorování květin       | <input type="checkbox"/> zahradní práce        |
| <input type="checkbox"/> pečení beránka     | <input type="checkbox"/> projížďka              | <input type="checkbox"/> sázení semínek        |
| <input type="checkbox"/> koledování         | <input type="checkbox"/> zasetí osení            | <input type="checkbox"/> duha                  |
| <input type="checkbox"/> návštěva kostela   | <input type="checkbox"/> foukání do pampelišek  | <input type="checkbox"/> objevení žížaly       |
| <input type="checkbox"/> pozorování hmyzu  | <input type="checkbox"/> návštěva farmy         | <input type="checkbox"/> velikonoční nadílka  |

Zdroj: [www.unoduo.cz](http://www.unoduo.cz)  
Vytvořil: Jakub Kosík

## Co vyrobit o Velikonocích:



ŠABLONA:



Vytvořila: Pája

ZDROJ:

<https://cz.pinterest.com/pin/1196337400754129/>

<https://cz.pinterest.com/pin/1005991635489889320/>





# 10 zajímavostí o Karlík a továrna na čokoládu (2005)

## Pozor Spoilery!!!

1. Věděl/a jsi, že Umpalumpové ve filmu, kromě písniček, vůbec nemluví, používají znakovou řeč a zvukové signály.
2. Věděl/a jsi, že celosvětová premiéra filmu proběhla 10. července 2005 v Hollywoodu?
3. Věděl/a jsi, že se natáčelo od 21. června do října 2004 v Německu, Anglii, Jemenu, Kanadě a v americkém státu „Georgia“?
4. Věděl/a jsi, že Johnny Depp má ve skutečnosti hnědé oči, ale jeho postava Willy Wonka má modré oči?
5. Věděl/a jsi, že pro natáčení tohoto filmu muselo být vycvičeno 40 živých veverek, vycvičení veverek trvalo 19 týdnů?
6. Věděl/a jsi, že lízátka, obrovské cukrové hůlky a velikánské sladkosti na stromech jsou skutečné?
7. Věděl/a jsi, že v roce 2005 vznikla videohra se stejným názvem, přitom všechny hlasy byly ze všech herců, kteří ve filmu hráli, až na Johnnyho Deppa, kterého daboval James Arnold Taylor?
8. Věděl/a jsi, že stroj, který vyrábí žvýkačky, byl ve skutečnosti na výrobu bonbonů?
9. Věděl/a jsi, že Johnny Depp byl ve skutečnosti alergický na čokoládu?
10. Věděl/a jsi, že Scott Frank navrhl 2 scénáře a následně projekt opustil?



Vytvořil: Ondřej Bauer

Zdroj: csfd.cz, moviezone.cz

## Zajímavosti o masopustu:

Začíná 7. ledna a končí jeden den před Popeleční středou (ta letos bude 26. února).

Půsty jsou populární i pro nevěřící. Jejich hlavním cílem je ale fyzická, nikoliv duševní očista.

Slovo karneval pochází z italského Carne levare neboli dát pryč maso.

Ty nejstarší masopustní tradice jsou staré přes 2000 let. Při masopustu jsou nejdůležitější čtyři dny - tučný čtvrtek, taneční neděle, masopustní pondělí a masopustní úterý.

Na tučný čtvrtek by se mělo podávat vepřo knedlo zelo. Hlavní myšlenkou dne je nebát se piva a tučných jídel.

Masopustní neděle byla vždycky ve znamení tance, pití a zábavy. I proto se jí říká taneční neděle.

V masopustní pondělí se vždy pokračovalo ve veselí, pití a tanci. Jen parket tentokrát patřil pouze sezdaným párům.

Poslední a nejdůležitější den je masopustní úterý. Právě v tento den se konal a koná průvod barevných masek v čele s kapelou.

Mezi tradiční masky patřil medvěd, kobyla, žid, bába, nevěsta, turek, kat, smrták nebo četník. Nejdůležitější maskou je šašek s bičem na odhánění lidí bez masek.

Lidé, kteří nejsou v průvodu, tradičně ostatní masky hostí jídlem i pitím.

Vedle zpěvu a tance patří k masopustu také tradiční hry, třeba nahánění kohouta se zavázanýma očima, nebo válení v bahně vypuštěného rybníka (přivolávala se tak hojnost ryb).

S masopustem je spojená celá řada pranostik. Například "Masopust na slunci - pomlázka u kamen" nebo "Krátký masopust - dlouhá zima."

Zdroj: Edenred

Vytvořily: Anet a Sofi



# Vyhledávej jarní obrázky

1. Vybarvi si jarní obrázky.
2. Spočítej stejné obrázky a zapiš jejich počet.
3. Srovnej počty se svými kamarády.



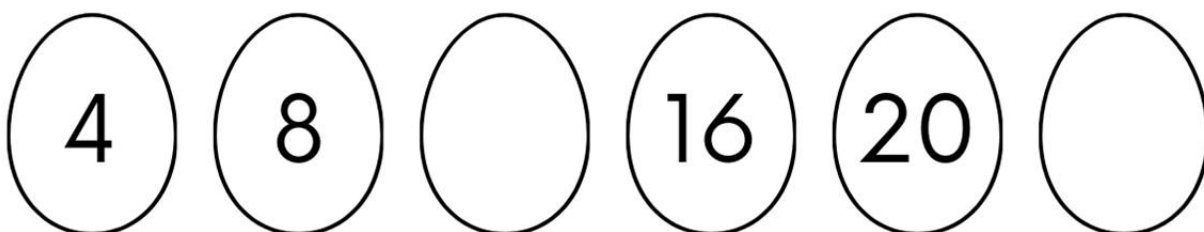





-red-



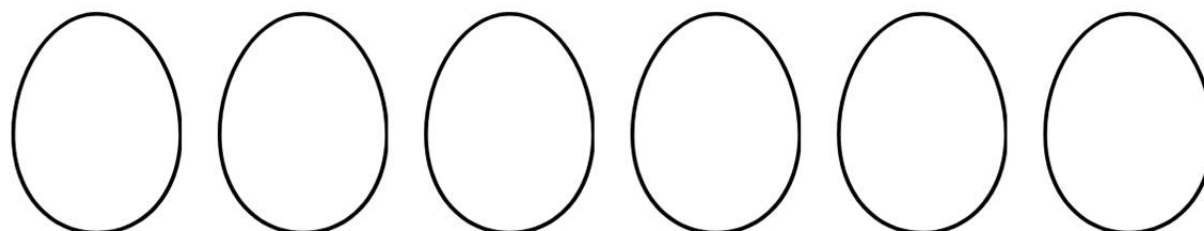


# Velikonoční vzory

Co za vzory patří na následující vajíčka v radě?



Vytvoř svoje vlastní:



# HAPPY EASTER

Find the differences between two pictures.

